

INFORME ESTADÍSTICO E INFOGRÁFICO

# NI 1 MENOS

**¿QUIENES ERAN ELLAS?  
LAS QUE YA NO ESTAN.  
¿Y ELLOS?  
LOS FEMICIDAS.**

UNA REPRESENTACIÓN GRÁFICA DE LAS PRINCIPALES CARACTERÍSTICAS DE LOS FEMICIDIOS PERPETRADOS EN LA PROVINCIA DE CHUBUT ENTRE 2013 Y 2025.

## Tenían sueños y proyectos

Eran amas de casa, empresarias, estudiantes, empleadas de comercio, trabajaban en el ámbito de la salud y la educación.

Eran migrantes provinciales e interprovinciales, integrantes de pueblos originarios, niñas y adolescentes (NNyA), adultas mayores y, en algunos casos, convivían con una discapacidad.



La diversidad de sus vidas:



Estudiantes



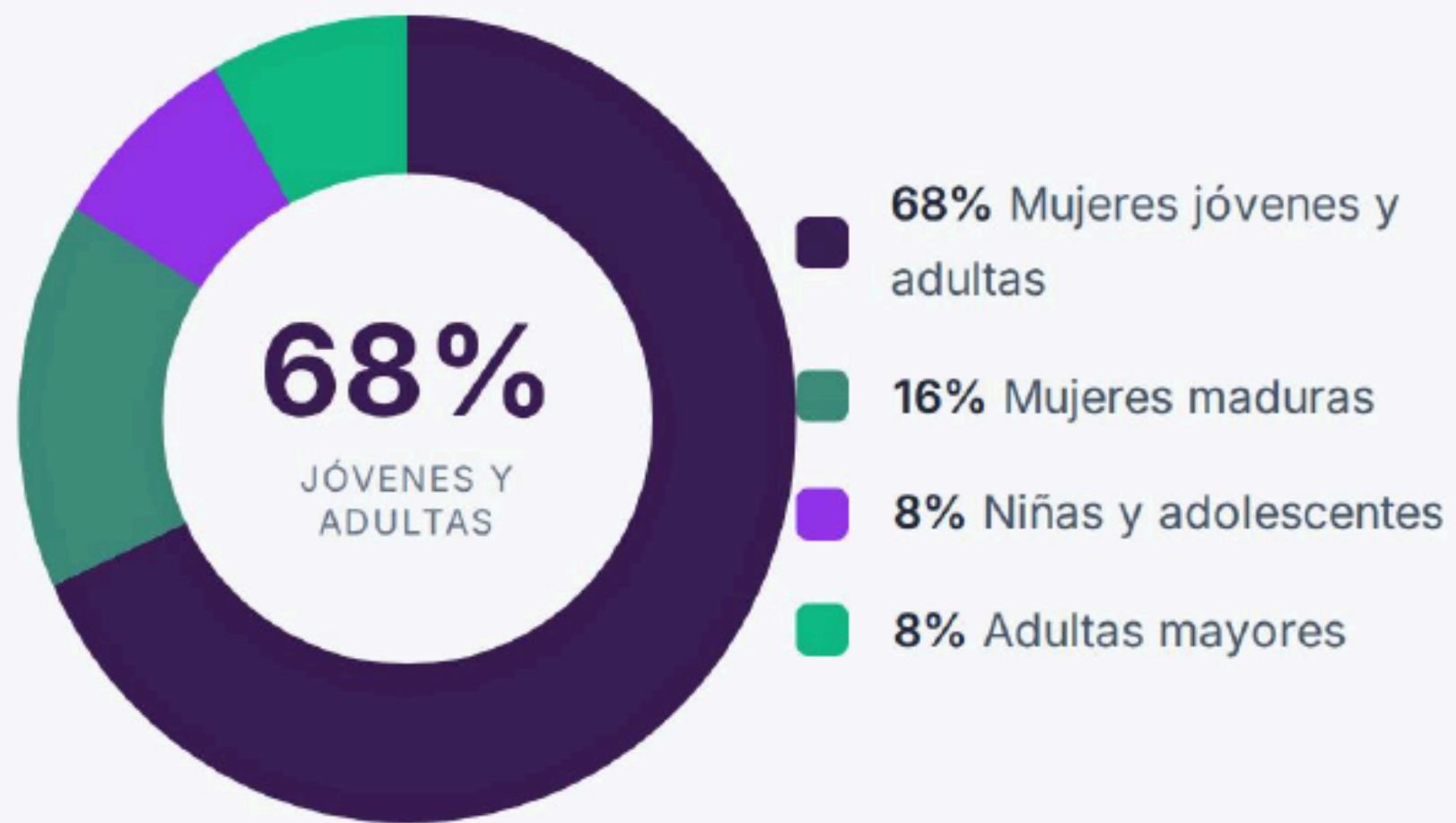
Trabajadoras



Amas de  
Casa



Diversas



### **Foco Principal de Vulnerabilidad**

La inmensa mayoría de las víctimas se encontraban en su etapa de mayor desarrollo vital y de proyectos autónomos.

# La orfandad que deja la violencia

## Hijas e hijos sin su madre

El femicidio destruye de manera inmediata el tejido familiar y deja secuelas irreparables en las generaciones futuras.

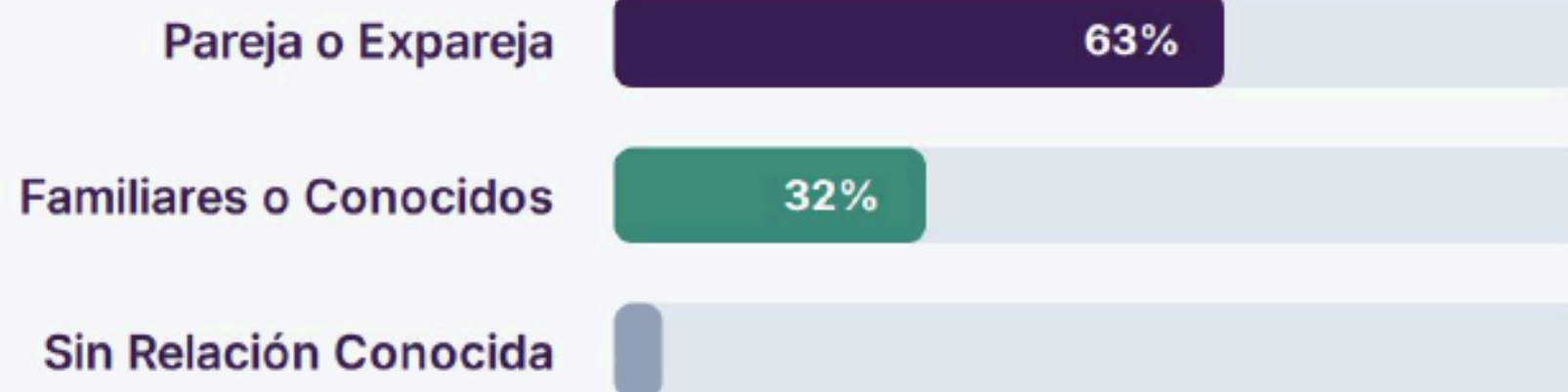
**~70%**

Tenían hijas e hijos a su cargo.



La silueta translúcida de la madre denota la irreparable ausencia en los hogares chubutenses.

# El peligro estaba cerca, muy cerca



Pareja (63%)



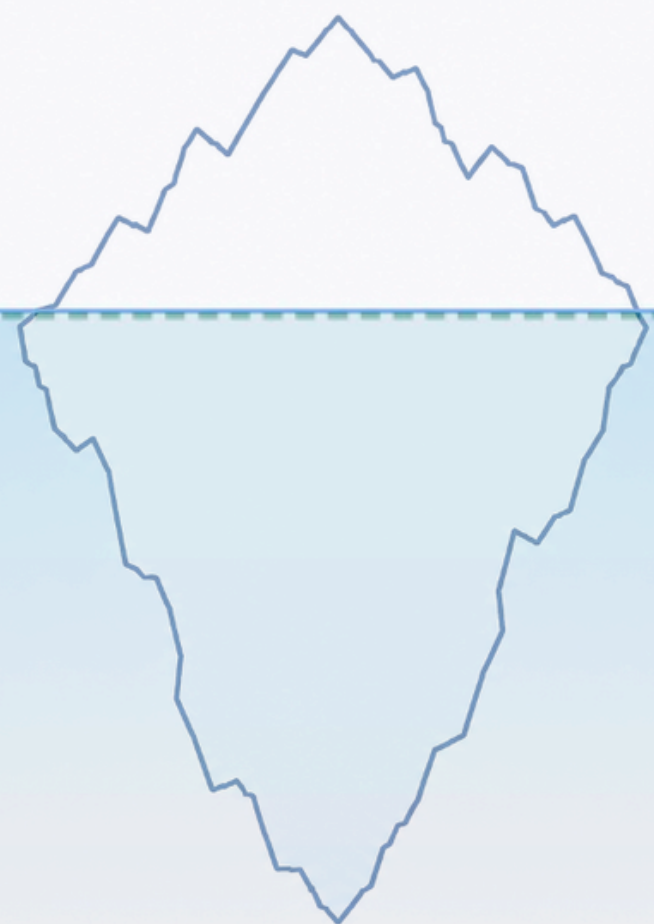
Cercano (32%)



Ajeno (5%)

El hogar y el círculo de confianza representan el espacio de mayor vulnerabilidad. El agresor no es un extraño.

# La punta del iceberg de las denuncias



**SÓLO EL 22%**

Había podido radicar una **denuncia formal** contra su agresor antes del desenlace fatal.

**MÁS DEL 78% EN EL SILENCIO**


Al menos otro **22% de las víctimas** sufrió violencia previa comprobada pero sin registro de denuncia, oculto bajo el agua.

LÍNEA DE DENUNCIA FORMAL

# Identidad de los agresores

**Varones comunes,  
casi como cualquier varón,  
de cualquier entorno**

Trabajaban en la construcción, el transporte, en la pesca, el petróleo, integraban fuerzas de seguridad, changarines, empresarios y algunos estaban desocupados.



Entornos diversos de inserción:



Construcción / Industria



Pesca / Petróleo



Fuerzas de Seguridad



Otros oficios / Choferes

## ¿Qué edad tenían ellos?



Adulto Joven (79%)



Adulto Mayor (18%)



Sénior (3%)

La gran mayoría de los agresores ejercieron la violencia letal en su etapa de mayor fuerza productiva y física.



La presente infografía se desarrolló en el marco de la conmemoración de **NI UNA MENOS**, y tuvo como objetivo representar algunas de las características principales de las víctimas de FEMICIDIOS y de los femicidas.

Se abarcó el periodo desde 2013-2025 en la Provincia de Chubut.

Se realizó a partir de la información que registra sistemáticamente la OM-OVG, la que mediante una tarea de colaboración se aporta al Registro Nacional de Femicidios que lleva adelante la OM -CSJN.

Esperando que la misma contribuya a difundir evidencia empírica que refuerce la necesidad de **PREVENCIÓN, SANCIÓN Y ERRADICACIÓN DE LA VIOLENCIA CONTRA LAS MUJERES**, contra la circulación de sesgos, prejuicios y mitos que obstruyen el **ACCESO A JUSTICIA**.